

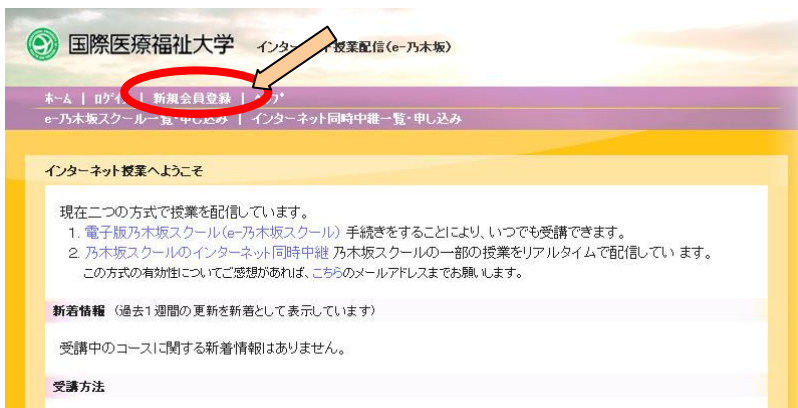
インターネット同時中継の視聴方法（乃木坂スクール受講者用）

乃木坂スクールでは、一部のコースをインターネット上のホームページを通して同時中継を行い、その後一週間（次回授業開始前まで）も映像として視聴することができます。インターネット同時中継が実施されるコースについては、乃木坂スクールのパンフレット等をご参照ください。**この同時中継の視聴には、あらかじめ乃木坂スクール当該コースへの申し込みが必要になります。**乃木坂スクールのお申込みについては、ホームページ (<http://www.iuhw.ac.jp/daigakuin/nogizaka/index.html>) をご参照ください。

① 会員登録

ご注意 既に国際医療福祉大学インターネット授業配信システム（e-乃木坂）のユーザ ID をお持ちであれば、新たに会員登録必要はありません。次の「② 視聴登録」に進んでください。


国際医療福祉大学インターネット授業配信（e-乃木坂）ホームページ (<https://www.e-nogizaka.com/>) を開いてください。



「新規会員登録」をクリックしてください。



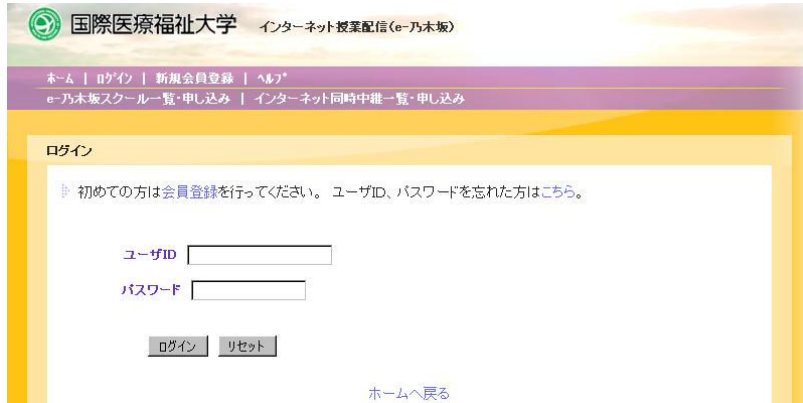
「一般の方はこちら」をクリックしてください。



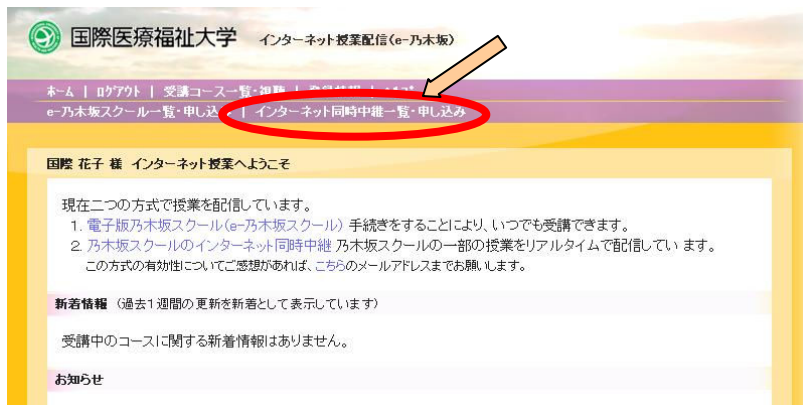
登録画面に必要な事項を書き込んで送信してください。画面に**ユーザ ID**と**パスワード**が表示されるとともに、電子メールで送られてきます。パスワードは、必要に応じて使いやすいものに変更してください。

② 視聴登録

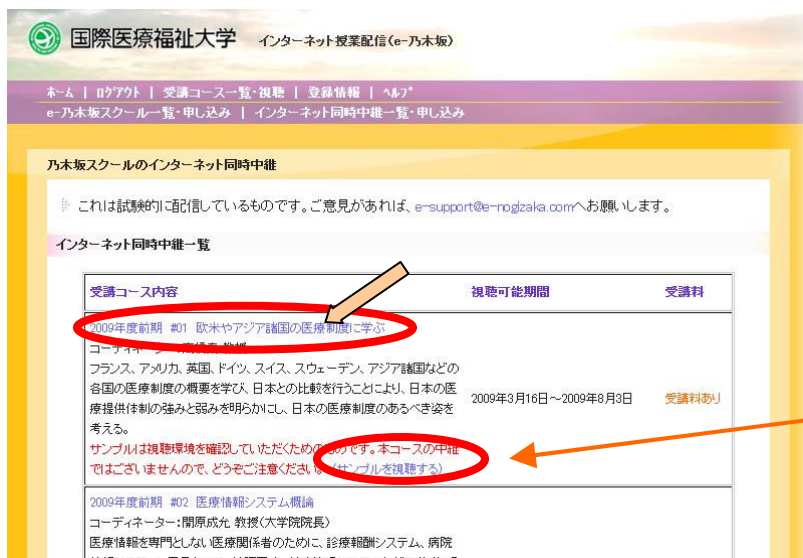
国際医療福祉大学インターネット授業配信（e-乃木坂）ホームページ
（<https://www.e-nogizaka.com/vod/login>）を開いてください。



先ほど取得したユーザIDとパスワードでログインしてください。



「インターネット同時中継一覧・申し込み」をクリックしてください。



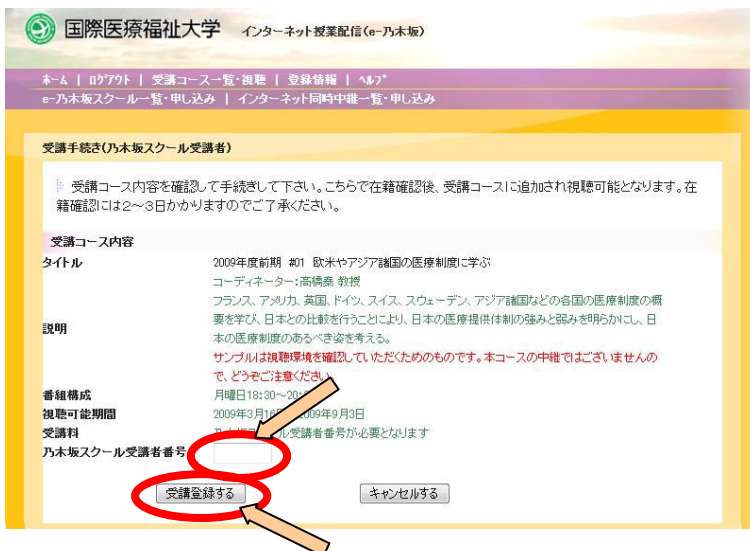
コースの一覧が出ますので、視聴をお申し込みになるコースのタイトルをクリックしてください。

ご注意) お申し込みになれるのは、乃木坂スクールとして受講手続きされたコースのみです。

こちらにサンプルがあります。実際に同時中継をご視聴になる前に、このサンプルをクリックし、ご自分の環境で視聴可能かどうか事前にご確認ください。



「受講手続き(学内専用)」をクリックしてください。

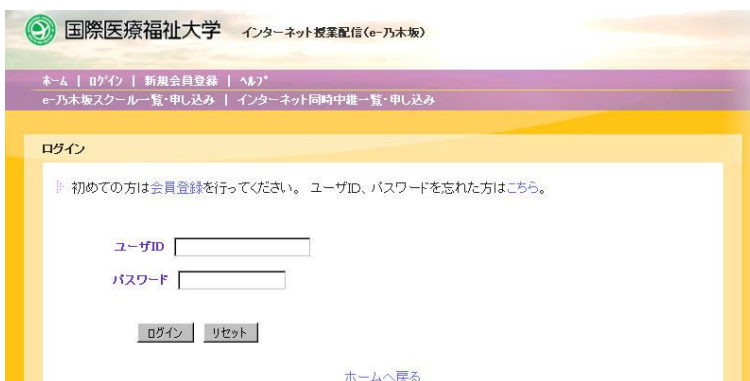


乃木坂スクールをお申し込みになられた際に送られて来た**当該コースの「乃木坂スクール受講者番号」**を入力した上で、「**受講登録する**」をクリックしてください。

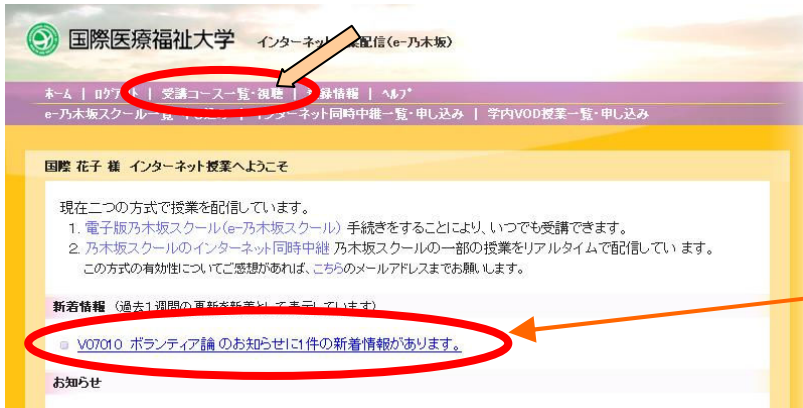
③ 視聴

視聴登録後、管理者による手続きチェック等の後、受講登録が完了したという内容のメールが送られてきます。これより登録したコースのインターネット同時中継が視聴できます。通常、同時中継後の一週間（次回授業開始前まで）も同様の方法で映像を視聴できます。

国際医療福祉大学インターネット授業配信（e-乃木坂）ホームページ（<https://www.e-nogizaka.com/vod/login>）を開いてください。



取得したユーザ ID とパスワードでログインしてください。

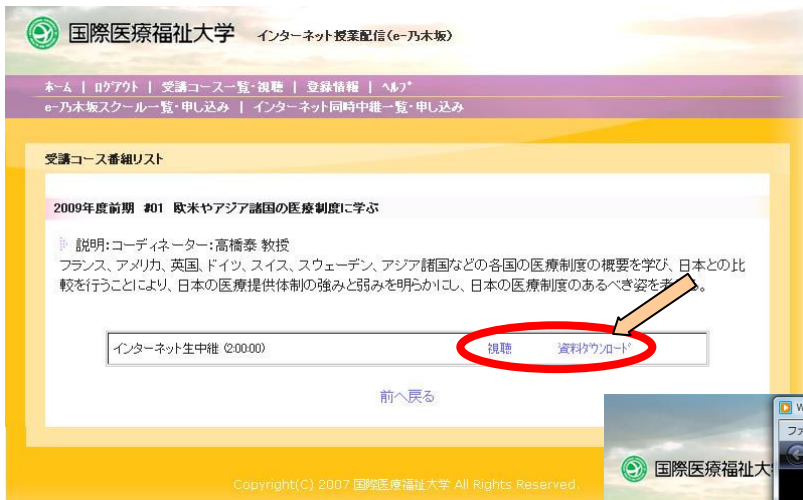


「受講コース一覧・視聴」をクリックしてください。

新着情報がある場合は、ログイン直後のページに表示されます。クリックしてご確認ください。



視聴登録済みのコースの一覧が表示されますので、視聴するコースの「視聴」をクリックしてください。



さらに「視聴」をクリックすると、同時中継されている映像がご視聴になれます。

資料がある場合、その右側の「資料ダウンロード」をクリックすることによってダウンロードできますので、視聴前にご確認ください。

